



**МИНИСТЕРСТВО ПРОСВЕЩЕНИЯ И НАУКИ
КАБАРДИНО-БАЛКАРСКОЙ РЕСПУБЛИКИ
(МИНПРОСВЕЩЕНИЯ КБР)
П Р И К А З**

**КЪЭБЭРДЕЙ-БАЛЪКЪЭР РЕСПУБЛИКЭМ ЕГЪЭДЖЭНЫГЪЭМРЭ,
ЩІЭНЫГЪЭМКІЭ И МИНИСТЕРСТВЭ
У Н А Ф Э**

**КЪАБАРТЫ-МАЛКЪАР РЕСПУБЛИКАНЫ ЖАРЫКЪЛАНДЫРЫУ
ЭМ ИЛМУ МИНИСТЕРТСВОСУ
Б У Й Р У К Ъ**

«09» 02 2024 г.

№ 22/90

г. Нальчик

Об утверждении типового дизайн-проекта зонирования помещений центров образования естественно-научной и технологической направленностей «Точка роста», создаваемых в общеобразовательных организациях в Кабардино-Балкарской Республике в 2024 году в рамках федерального проекта «Современная школа» национального проекта «Образование»

Во исполнение распоряжения Правительства Кабардино-Балкарской Республики от 9 декабря 2020 г. № 552-рп о Комплексе мер («дорожной карте») по созданию и функционированию в общеобразовательных организациях, расположенных в сельской местности и малых городах, центров образования естественно-научной и технологической направленностей «Точка роста», приказа Минпросвещения КБР от 12 декабря 2023 г. № 22/1303 «О реализации в 2024 году мероприятий по созданию и обеспечению функционирования центров образования естественно-научной и технологической направленностей «Точка роста» в Кабардино-Балкарской Республике», руководствуясь методическими рекомендациями по созданию и функционированию в общеобразовательных организациях, расположенных в сельской местности и малых городах, центров образования «Точка роста», направленными письмом Министерства просвещения Российской Федерации от 30.11.2023 г. № ТВ-2356/02,

ПРИКАЗЫВАЮ:

1. Утвердить прилагаемый типовой дизайн-проект зонирования помещений центров образования естественно-научной и технологической направленностей «Точка роста», создаваемых в общеобразовательных организациях в Кабардино-Балкарской Республике в 2024 году в рамках федерального проекта «Современная школа» национального проекта «Образование».

2. Рекомендовать органам управления образованием муниципальных районов и городских округов Кабардино-Балкарской Республики использовать типовой дизайн-проект зонирования помещений центров образования естественно-научной и технологической направленностей «Точка роста» в работе.

Министр



А.Езаов

УТВЕРЖДЕН
приказом Министерства
просвещения и науки
Кабардино-Балкарской Республики

от «__» _____ 2024 г. № ____

**Типовой дизайн-проект и зонирование
центра образования естественно-научного
и технологического направлений
“Точка роста”**

КАБАРДИНО-БАЛКАРСКАЯ РЕСПУБЛИКА

Зонирование помещений



- 1. Зона коммуникаций 152,1 м²
- 8. Биология 49,6 м²
- 9. Физика 65,4 м²
- 10. Лаборантская кабинета физики
- 11. Лаборантская кабинета химии
- 12. Химия 48 м²

БРЕНДИРОВАНИЕ

Учебные помещения

Внутри учебных помещений размещается один фирменный знак «Точка Роста» и одна информационная табличка (со знаком национального проекта «Образование» и гербом Министерства просвещения РФ). Достаточно разместить фир-

менный знак и табличку в основных учебных помещениях (см. раздел «Зонирование»). Дополнительные помещения (рекреации, библиотеки) нет необходимости брендировать этими элементами.

Всегда используйте графические файлы из оригинальных макетов — не пытайтесь создавать их самостоятельно. Файлы выдает оператор проекта.

Настенный фирменный знак



Для белых и светлых поверхностей стен



Для цветных стен

Технические характеристики

размер: длина 1200–1500 мм
материал: вариант 1. ПВХ (толщина 5–20 мм) с печатью и защитной ламинацией
вариант 2. Интерьерная наклейка или графика
крепления: на скрытых дистанционных держателях или вплотную к стене

Табличка

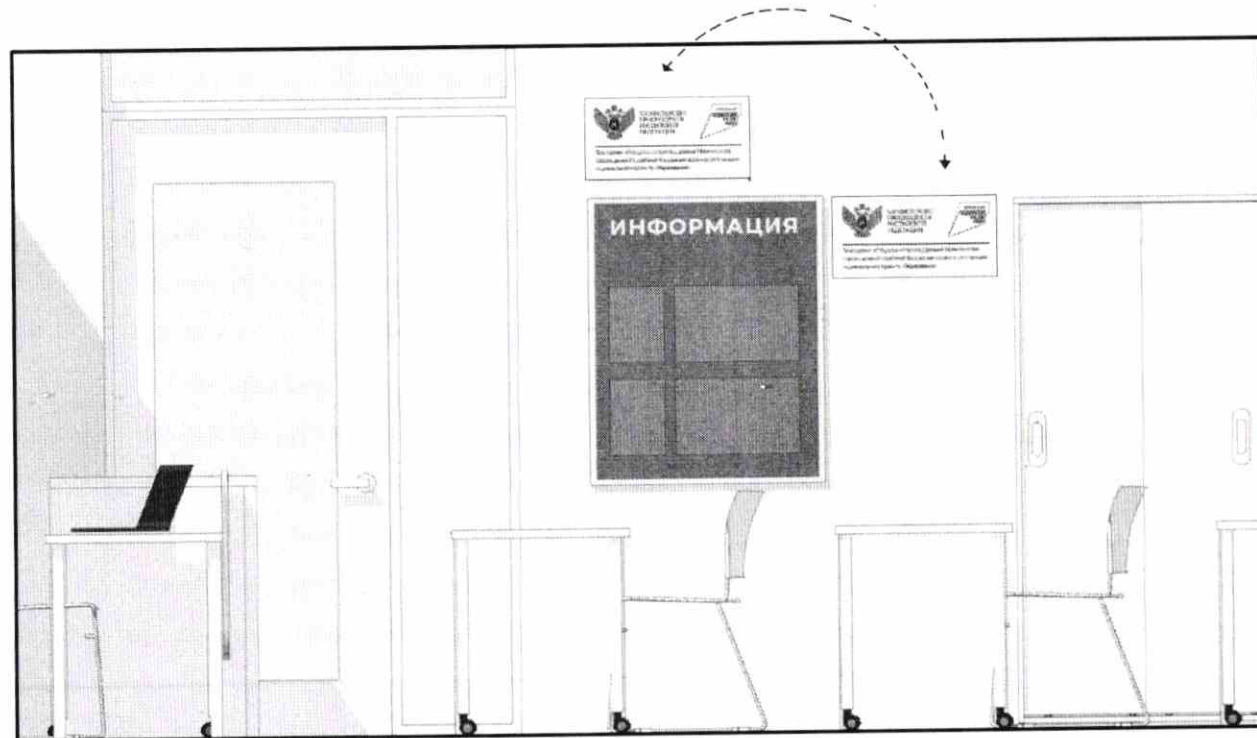


Технические характеристики

размер: 200×400 мм
материал: ПВХ (толщина 3–5 мм) с печатью и защитной ламинацией
крепления: на скрытых дистанционных держателях или вплотную к стене

БРЕНДИРОВАНИЕ Учебные помещения. Размещение информационной таблички

Табличку лучше всего размещать рядом с информационными досками или входной дверью.



БРЕНДИРОВАНИЕ

Холл

В холле школы размещается брендированный информационный стенд. В ячейках может размещаться информация на усмотрение администрации школы о «Точке Роста» данной школы: описание, фотографии, расписание, мероприятия, объявления и пр.

• Всегда используйте графические файлы из оригинальных макетов — не пытайтесь создавать их самостоятельно. Файлы выдает оператор проекта.

• Информационный стенд может быть с ячейками других форматов (А4, А2). Готовые макеты выдает оператор проекта.



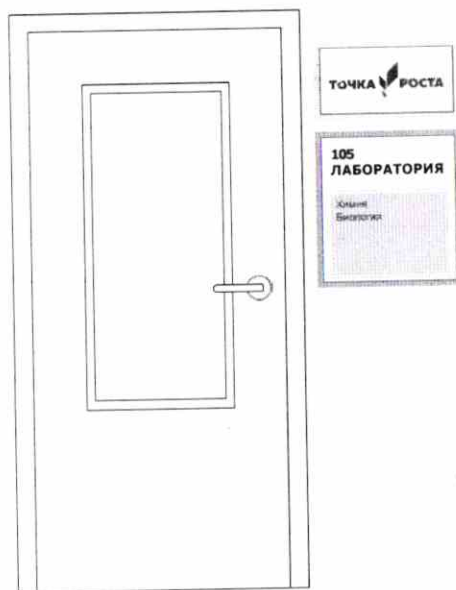
Рекомендуемые технические характеристики

размер: 1200×900 мм
материал: ПВХ (толщина 5-10 мм)
с печатью и защитной ламинацией

БРЕНДИРОВАНИЕ

Навигационная табличка. Примеры размещения

Табличку следует размещать, аккуратно выровняв с основной навигацией или расположив симметрично ей относительно входной двери. Основная навигация (название или нумерация помещений) выполняется в одной стилистике



Навигационная табличка расположена симметрично относительно двери основной навигации помещений

с существующей школьной навигацией. Если у школы есть возможность и необходимость обновить основную школьную навигацию, то примеры и рекомендации можно посмотреть в разделе «05 НАВИГАЦИЯ».



Навигационная табличка выровнена по краю с основной навигацией. Табличка может располагаться под или над основной навигацией



МИНИСТЕРСТВО ПРОСВЕЩЕНИЯ И НАУКИ
КАБАРДИНО-БАЛКАРСКОЙ РЕСПУБЛИКИ

ТОЧКА  РОСТА

Зона коммуникаций






МИНИСТЕРСТВО ПРОСВЕЩЕНИЯ И НАУКИ
КАБАРДИНО-БАЛКАРСКОЙ РЕСПУБЛИКИ

ТОЧКА  РОСТА

Кабинет биологии



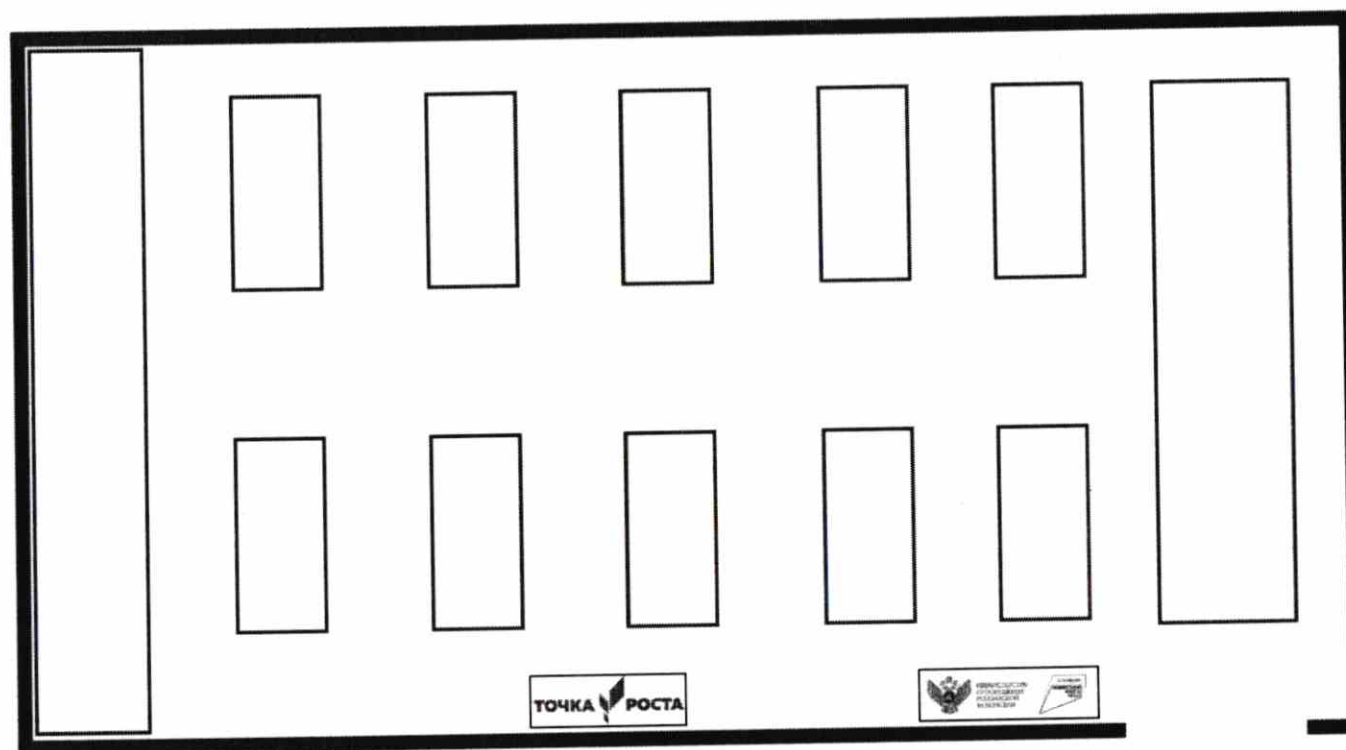


МИНИСТЕРСТВО ПРОСВЕЩЕНИЯ И НАУКИ
КАБАРДИНО-БАЛКАРСКОЙ РЕСПУБЛИКИ

ТОЧКА РОСТА



Схема кабинета биологии





МИНИСТЕРСТВО ПРОСВЕЩЕНИЯ И НАУКИ
КАБАРДИНО-БАЛКАРСКОЙ РЕСПУБЛИКИ

ТОЧКА РОСТА



Кабинет физики (технологии)


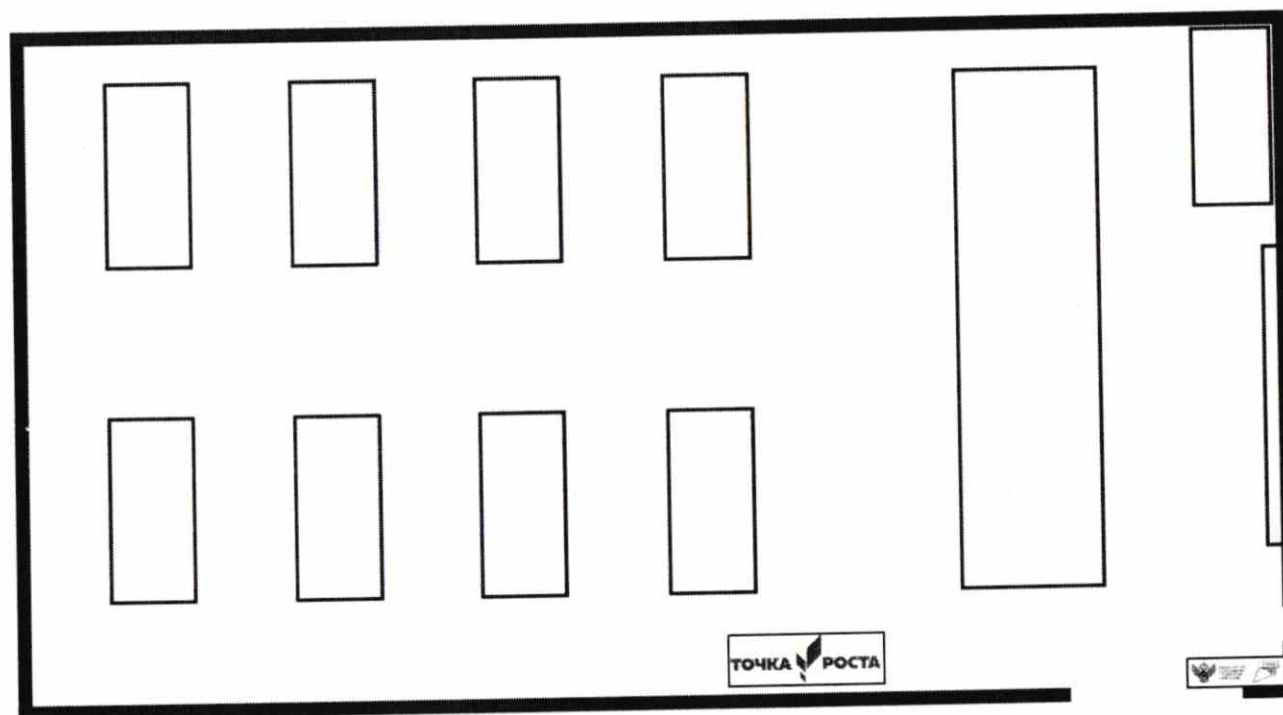


Схема кабинета физики (технологии)






МИНИСТЕРСТВО ПРОСВЕЩЕНИЯ И НАУКИ
КАБАРДИНО-БАЛКАРСКОЙ РЕСПУБЛИКИ

ТОЧКА РОСТА

Кабинет химии





МИНИСТЕРСТВО ПРОСВЕЩЕНИЯ И НАУКИ
КАБАРДИНО-БАЛКАРСКОЙ РЕСПУБЛИКИ

ТОЧКА РОСТА



Схема кабинета химии

